



Manual Excel 2010

Ordenar datos
Filtrar registros

CONTENIDO

ORDENAR DATOS

FILTRAR UNA LISTA O PLANILLA

POR DATO CONCRETO

POR VALORES EXTREMOS

APLICAR FILTROS POR COLOR

PERSONALIZAR CRITERIO DE FILTRO

APLICAR FILTROS EN DISTINTOS CAMPOS EN FORMA SIMULTÁNEA.

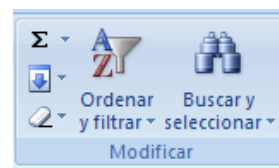
CARACTERES COMODINES

ORDENAR DATOS

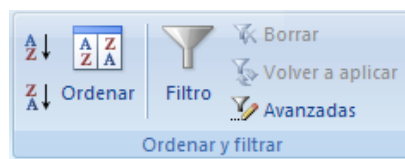
Ordenar datos

Para ordenar el contenido de un rango de celdas continuo debemos posicionar el cursor en alguna celda de la tabla, para que Excel la reconozca. Si el rango es discontinuo debemos seleccionar todo el rango.

Luego recurrimos a la pestaña **Inicio**, grupo **Modificar**, botón **Ordenar y filtrar**.



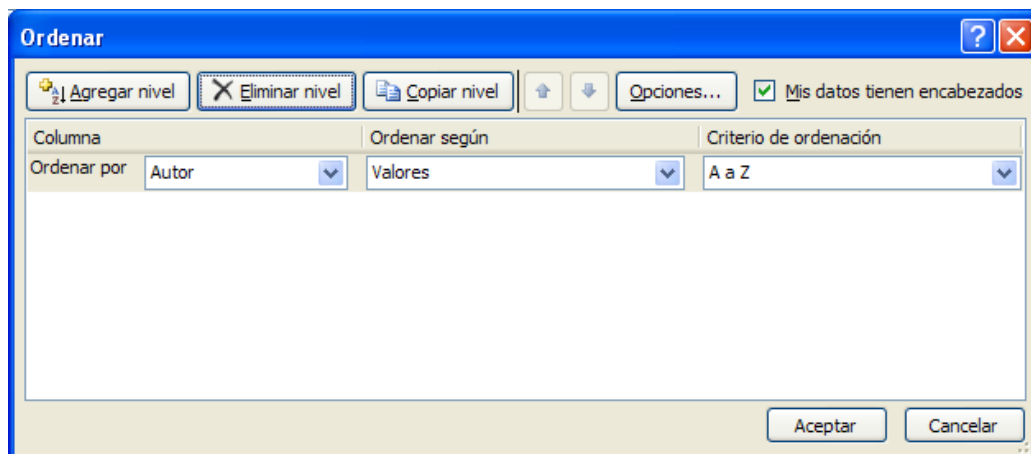
Las mismas opciones más la posibilidad de aplicar un filtro avanzado, las encontramos en la pestaña **Datos**, grupo **Ordenar y filtrar**.



En este ejemplo disponemos de una planilla que contiene un listado de canciones, junto a su autor e intérprete, al pulsar sobre alguna de las dos primeras opciones, en el menú que se despliega al hacer clic sobre **Ordenar y filtrar** (grupo **Modificar**), la planilla quedará ordenada teniendo en cuenta el primer campo (en este caso el que contiene como valor los temas de las canciones), en el orden que hayamos especificado.



Si queremos ordenar la planilla en función a otro campo, debemos elegir **Orden personalizado** y en el cuadro de diálogo que aparece indicamos el campo por el cual deseamos ordenar la planilla.



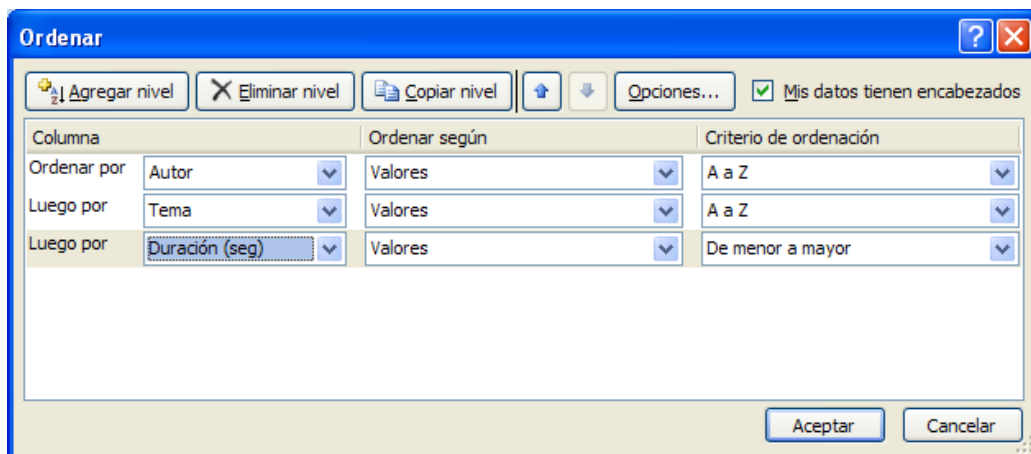
Obtenemos el siguiente listado ordenado por autor:

	A	B	C	D	E
	Tema	Autor	Intérprete	Volumen N°	Duración (seg)
2	Buen día, día	Abuelo M.	Abuelo M.	5	390
3	Cosas más	Abuelo M.	Los Abuelos de la Nada	3	215
4	Hombre lobo	Abuelo M.	Los Abuelos de la Nada	14	219
5	No te enamores nunca de aquel mar	Abuelo M.-Calamaro	Los Abuelos de la Nada	2	342
6	Sintonía americana	Abuelo M.-López C.	Los Abuelos de la Nada	7	185
7	Buena suerte y hasta luego	Calamaro A.	Calamaro A.	6	180
8	En el último trago	Calamaro A.	Calamaro A.	12	159
9	Fabio Zerpa tiene razón	Calamaro A.	Calamaro A.	8	185
10	Mil horas	Calamaro A.	Los Abuelos de la Nada	6	165
11	Sin gamulán	Calamaro A.	Los Abuelos de la Nada	9	191
12	A donde quiera que voy	Cantilo M.	Cantilo M.	8	213
13	Dónde va la gente cuando llueve	Cantilo M.	Cantilo M.	4	353
14	Gente del futuro	Cantilo M.	Cantilo M.	5	290
15	La marcha de la bronca	Cantilo M.	Cantilo M.	12	232
16	Yo vivo en una ciudad	Cantilo M.	Cantilo M.	13	180
17	Ahora me quedo más tranquila	Carballo C.	Carballo C.	4	162
18	Qué suerte que viniste	Carballo C.	Carballo C.	10	283
19	Matador	Cianciarullo F.	Los Fabulosos Cadillacs	1	452
20	25 estrellas de oro	Cipolatti H.	Los Twist	13	150
21	El primero te lo regalan, el segundo te	Cipolatti H.	Los Twist	14	197
22	El rockabilly de los narcisos	Cipolatti H.	Los Twist	12	205
23	Pensé que se trataba de cieguitos	Cipolatti H.	Los Twist	3	135
24	Salsa	Cipolatti H.	Los Twist	14	166
25	En el hospicio	De Michele A.	Pastoral	4	217

Como mencionamos anteriormente podemos utilizar más criterios de ordenamiento en una misma planilla, en el siguiente ejemplo aplicaremos los siguientes criterios:

En primer lugar por ordenaremos la planilla por Autor, luego por Tema y por último por Duración.

Para agregar más criterios de ordenamiento debemos pulsar sobre la opción **Agregar nivel** y en el desplegable **Luego por:** elegimos el campo por el cual deseamos ordenar como segundo criterio. Repetimos el procedimiento si necesitamos agregar más niveles.



Aplicando dichos criterios de ordenamiento la planilla quedará del siguiente modo:

	A	B	C	D	E	F	G	H	I
	Tema	Autor	Interprete	Volumen N°	Duración (seg)				
1									
2	Buen día, día	Abuelo M.	Abuelo M.	5	390				
3	Cosas más	Abuelo M.	Los Abuelos de la Nada	3	215				
4	Hombre lobo	Abuelo M.	Los Abuelos de la Nada	14	219				
5	No te enamores nunca de aquel mar	Abuelo M. - Calamaro	Los Abuelos de la Nada	2	342				
6	Sintonía americana	Abuelo M. - López C.	Los Abuelos de la Nada	7	185				
7	Buena suerte y hasta luego	Calamaro A.	Calamaro A.	6	180				
8	En el último trago	Calamaro A.	Calamaro A.	12	159				
9	Fabio Zerpa tiene razón	Calamaro A.	Calamaro A.	8	185				
10	Mil horas	Calamaro A.	Los Abuelos de la Nada	6	165				
11	Sin gamulán	Calamaro A.	Los Abuelos de la Nada	9	191				
12	A donde quiera que voy	Cantilo M.	Cantilo M.	8	213				
13	Dónde va la gente cuando llueve	Cantilo M.	Cantilo M.	4	353				
14	Gente del futuro	Cantilo M.	Cantilo M.	5	290				
15	La marcha de la bronca	Cantilo M.	Cantilo M.	12	232				
16	Yo vivo en una ciudad	Cantilo M.	Cantilo M.	13	180				
17	Ahora me quedo más tranquila	Carballo C.	Carballo C.	4	162				
18	Qué suerte que viniste	Carballo C.	Carballo C.	10	283				
19	Matador	Cancianullo F.	Los Fabulosos Cadillacs	1	452				
20	25 estrellas de oro	Cipolatti H.	Los Twist	13	150				
21	El primero te lo regalán, el segundo te	Cipolatti H.	Los Twist	14	197				
22	El rockability de los narcisos	Cipolatti H.	Los Twist	12	205				
23	Pensé que se trataba de cieguitos	Cipolatti H.	Los Twist	3	135				
24	Salsa	Cipolatti H.	Los Twist	14	166				
25	En el hospicio	De Michele A.	Pastoral	4	217				

FILTRAR REGISTROS

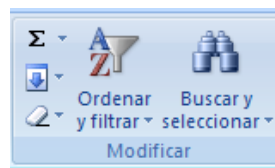
Filtrar una lista o planilla

Filtrar la información de una lista o planilla significa ocultar los registros que no cumplen con una determinada condición.

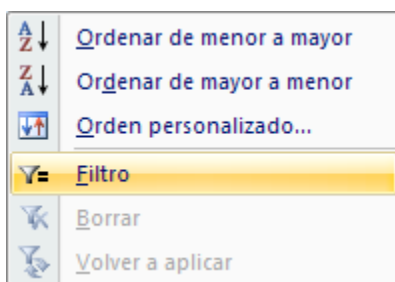
Tras filtrar los datos, podemos copiar, buscar, modificar, aplicar formato, representar mediante gráficos e imprimir el subconjunto de datos filtrados sin tener que volver a organizarlo ni moverlo.

Para comenzar aplicaremos a la siguiente planilla la opción **Filtro**.

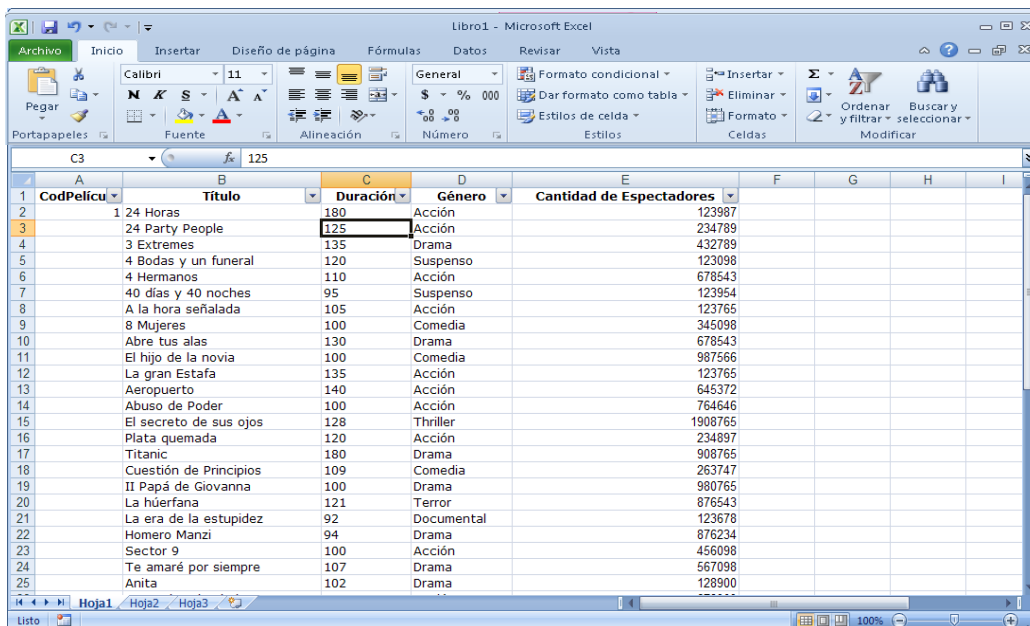
La opción **Filtro** se encuentra en la pestaña **Inicio**, grupo **Modificar**, botón **Ordenar y filtrar**.



Para ello hacemos clic en alguna celda, para que Excel reconozca la planilla a filtrar (si el rango es continuo, en caso de ser discontinuo debemos seleccionar toda la planilla), pulsamos sobre el mencionado botón y en el menú que se muestra elegimos **Filtro**.

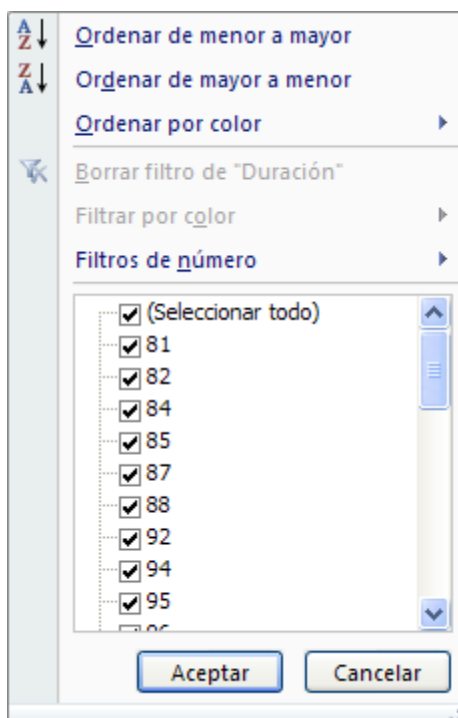


Con dicha acción aparecerá en la fila de título de las columnas unas pequeñas flechas por medio de las cuales podremos filtrar la información de la planilla en función de distintos criterios.



	A	B	C	D	E	F	G	H	I
	CodPelícula	Título	Duración	Género	Cantidad de Espectadores				
1			180	Acción	123987				
2	1	24 Horas	125	Acción	234789				
3		24 Party People	135	Drama	432789				
4	3	Extremes	120	Suspense	123098				
5	4	Bodas y un funeral	110	Acción	678543				
6		4 Hermanos	95	Suspense	123954				
7		40 días y 40 noches	105	Acción	123765				
8		A la hora señalada	100	Comedia	345098				
9		8 Mujeres	130	Drama	678543				
10		Abre tus alas	100	Comedia	987566				
11		El hijo de la novia	135	Acción	123765				
12		La gran Estafa	140	Acción	645372				
13		Aeropuerto	100	Acción	764646				
14		Abuso de Poder	128	Thriller	1908765				
15		El secreto de sus ojos	120	Acción	234897				
16		Plata quemada	180	Drama	908765				
17		Titanic	109	Comedia	263747				
18		Cuestión de Principios	100	Drama	980765				
19		II Papá de Giovanna	121	Terror	876543				
20		La huérfana	92	Documental	123678				
21		La era de la estupidez	94	Drama	876234				
22		Homero Manzi	100	Acción	456098				
23		Sector 9	107	Drama	567098				
24		Te amaré por siempre	102	Drama	128900				
25		Anita							

Si pulsamos sobre alguna de las flechas nos encontraremos con las siguientes opciones:

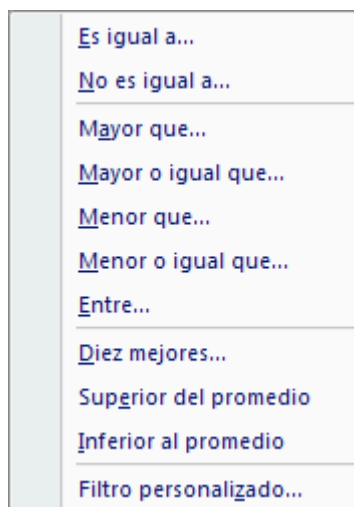


Ordenar de menor a mayor: Ordena la planilla de acuerdo a la columna Duración, en orden ascendente.

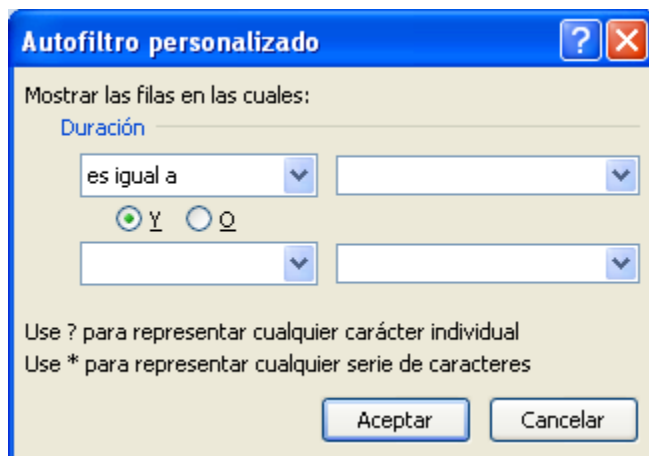
Ordenar de mayor a menor: Ordena la planilla de acuerdo a la columna Duración, en orden descendente.

Ordenar por color: Abre el cuadro de diálogo **Orden Personalizado**.

Filtro de números: Despliega el siguiente menú:



Filtro personalizado: Abre el siguiente cuadro, en el que podemos aplicar más de un criterio de filtrado unidos por los conectores lógicos **y** u **o**.

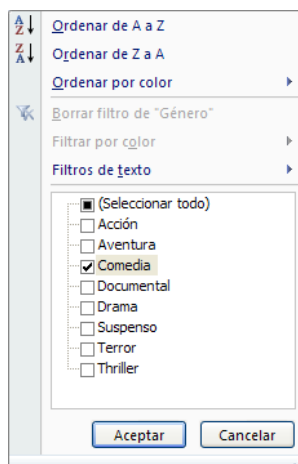


Tipos de filtro

Por dato concreto

La siguiente planilla se encuentra filtrada de modo tal que muestra solamente las películas correspondientes al género Comedia.

Para ello hacemos clic en la flecha correspondiente a la columna Género y escogemos Comedia.



La flecha que utilizamos para filtrar mostrará el icono de filtrado (embudo).

The image shows a Microsoft Excel spreadsheet with the following data:

	A	B	C	D	E
	CodPelícula	Título	Duración	Género	Cantidad de Espectadores
9		8 Mujeres	100	Comedia	345098
11		El hijo de la novia	100	Comedia	987566
18		Cuestión de Principios	109	Comedia	263747
33		Julie & Julia	121	Comedia	789456
35		La cruda verdad	95	Comedia	345987
37		La novia de mi mejor amigo	101	Comedia	234098
41		Mentiras piadosas	103	Comedia	789654
42		¿Qué pasó ayer?	98	Comedia	987567
50					
51					

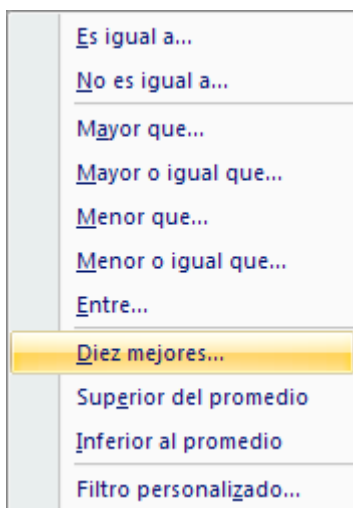
The spreadsheet shows 8 records of movies, all of which are of the 'Comedia' genre. The status bar at the bottom indicates 'Se encontraron 8 de 48 registros'.

Para visualizar toda la planilla, hacemos clic en la misma flecha y elegimos **Seleccionar Todos**.

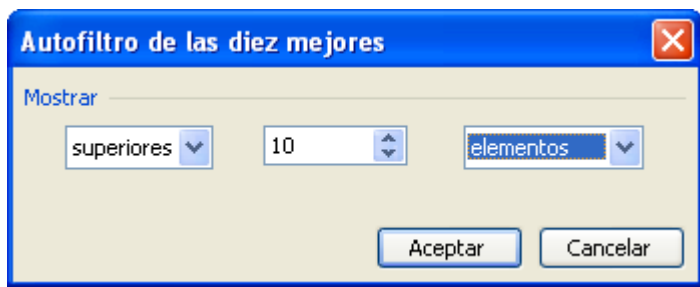
Por valores extremos

La siguiente planilla se encuentra filtrada de modo tal que muestra solamente las diez películas de mayor duración.

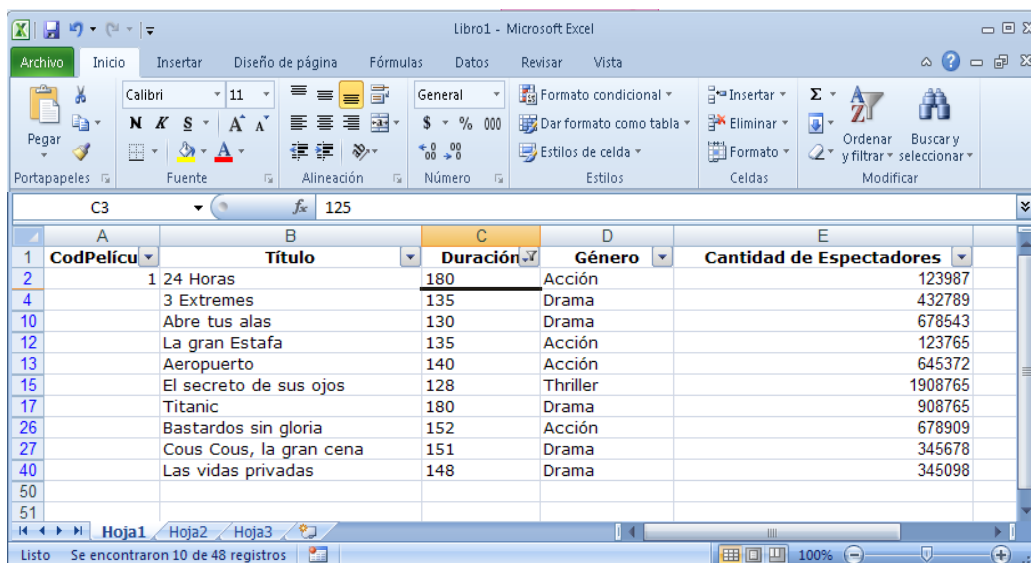
Para ello hacemos clic en la flecha que figura en la columna Duración y escogemos la opción **Diez mejores**.



Con dicha acción se abrirá el siguiente cuadro de diálogo:



Seleccionamos **superiores**, **10**, y **elementos** respectivamente. El resultado deberá ser el siguiente:



Libro1 - Microsoft Excel

Archivo Inicio Insertar Diseño de página Fórmulas Datos Revisar Vista

Calibri 11 General Formato condicional Insertar Σ A Ordenar y filtrar Buscar y seleccionar

Portapapeles Pegar Fuente Alineación Número Estilos Estilos Celdas Modificar

	A	B	C	D	E
	CodPelícula	Título	Duración	Género	Cantidad de Espectadores
1					
2	1	24 Horas	180	Acción	123987
4	3	Extremes	135	Drama	432789
10		Abre tus alas	130	Drama	678543
12		La gran Estafa	135	Acción	123765
13		Aeropuerto	140	Acción	645372
15		El secreto de sus ojos	128	Thriller	1908765
17		Titanic	180	Drama	908765
26		Bastardos sin gloria	152	Acción	678909
27		Cous Cous, la gran cena	151	Drama	345678
40		Las vidas privadas	148	Drama	345098
50					
51					

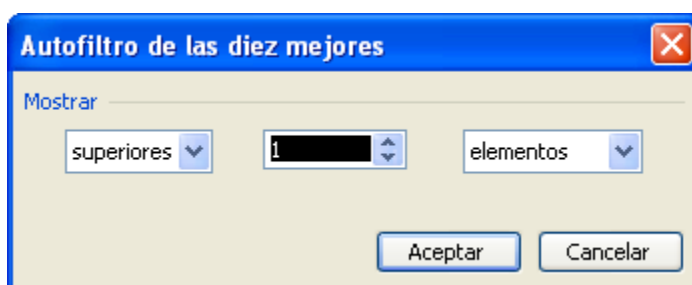
Hoja1 Hoja2 Hoja3

Listo Se encontraron 10 de 48 registros 100%

Para visualizar toda la planilla, hacemos clic en la misma flecha y elegimos **Seleccionar Todos** y aceptamos.

La siguiente planilla se encuentra filtrada de modo tal que muestra la película más vista.

Para ello debemos hacer clic en la flecha presente en el campo Cantidad de espectadores, seleccionamos **Los diez mejores**, luego completamos de la siguiente manera el cuadro de diálogo:



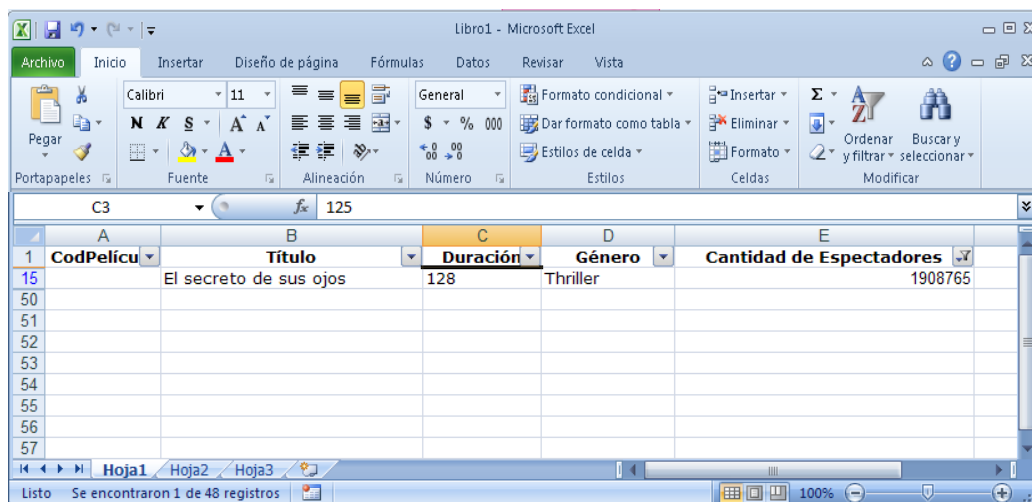
Autofiltro de las diez mejores

Mostrar

superiores 1 elementos

Aceptar Cancelar

El resultado será:

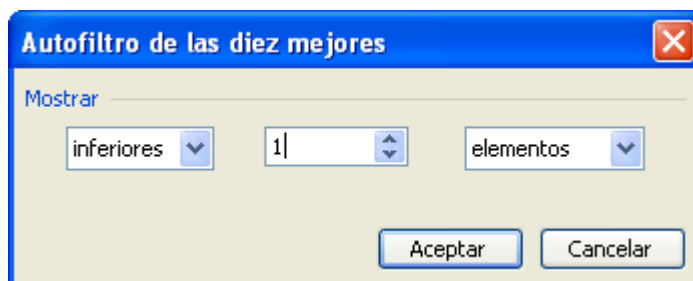


	A	B	C	D	E
	CodPelícula	Título	Duración	Género	Cantidad de Espectadores
1					
15		El secreto de sus ojos	128	Thriller	1908765
50					
51					
52					
53					
54					
55					
56					
57					

Para visualizar toda la planilla, hacemos clic en la misma flecha y elegimos **Seleccionar Todos** y aceptamos.

La siguiente planilla se encuentra filtrada de modo tal que muestra solamente la película de menor duración.

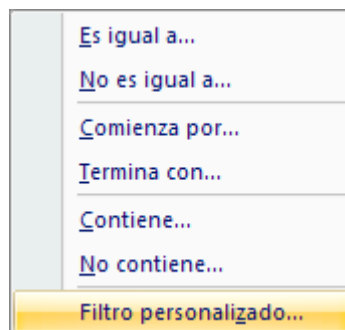
Para ello hacemos clic en la flecha ubicada en el campo Duración y seleccionamos Los diez mejores y completamos el cuadro de diálogo:



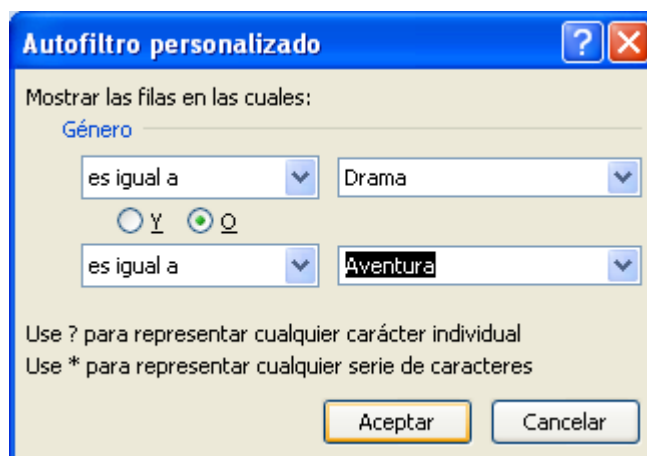
Personalizar criterio de filtro

La siguiente planilla se encuentra filtrada de modo tal que muestra únicamente, aquellas películas cuyo género sea Drama o Aventura.

Para ello debemos hacer clic en la flecha correspondiente a la columna Género, en **Filtros de texto** escogemos **Filtro Personalizado**.



En el cuadro de diálogo que se abre escogemos lo siguiente:



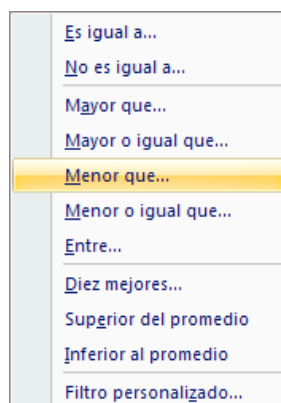
El resultado, una vez aplicado el filtro, será el siguiente:

	A	B	C	D	E
	CodPelícula	Título	Duración	Género	Cantidad de Espectadores
4		3 Extremes	135	Drama	432789
10		Abre tus alas	130	Drama	678543
17		Titanic	180	Drama	908765
19		II Papá de Giovanna	100	Drama	980765
22		Homero Manzi	94	Drama	876234
24		Te amaré por siempre	107	Drama	567098
25		Anita	102	Drama	128900
27		Cous Cous, la gran cena	151	Drama	345678
28		Coco antes que Canel	109	Drama	876908
30		El vestido	96	Drama	876123
31		Educando a Victor Vargas	88	Drama	456890
32		Fuerza G	88	Aventura	46789
34		La era del hielo III	94	Aventura	898765
36		La piedra mágica	87	Aventura	567098
38		La ola	102	Drama	890765
40		Las vidas privadas	148	Drama	345098
45		Aliento	84	Drama	234098
46		Pequeños invasores	85	Aventura	890765
48		Tinker Bell y el tesoro perdido	81	Aventura	123454
49		Las flores del cerezo	122	Drama	345987

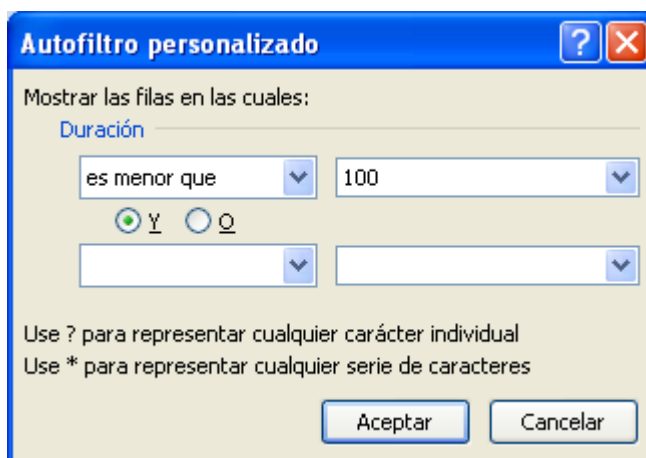
Para visualizar toda la planilla, hacemos clic en la misma flecha y elegimos **Seleccionar Todos** y aceptamos.

La siguiente planilla se encuentra filtrada de modo tal que muestra únicamente aquellas películas cuya duración sea menor a 100 minutos.

Para ello hacemos clic en la flecha ubicada en la columna Duración y escogemos en Filtros de números la opción Menor que...



Completamos el cuadro de diálogo que se abre del siguiente modo:



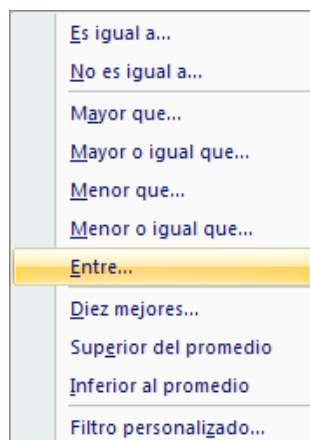
El resultado será el siguiente:

	A	B	C	D	E
	CodPelicu	Título	Duración	Género	Cantidad de Espectadores
7		40 días y 40 noches	95	Suspense	123954
21		La era de la estupidez	92	Documental	123678
22		Homer Manzi	94	Drama	876234
29		El destino Final	82	Terror	345678
30		El vestido	96	Drama	876123
31		Educando a Victor Vargas	88	Drama	456890
32		Fuerza G	88	Aventura	46789
34		La era del hielo III	94	Aventura	898765
35		La cruda verdad	95	Comedia	345987
36		La piedra mágica	87	Aventura	567098
42		¿Qué pasó ayer?	98	Comedia	987567
43		Tierra sublevada	88	Documental	345098
45		Aliento	84	Drama	234098
46		Pequeños invasores	85	Aventura	890765
48		Tinker Bell y el tesoro perdido	81	Aventura	123454
50					
51					
52					
53					
54					
55					
56					

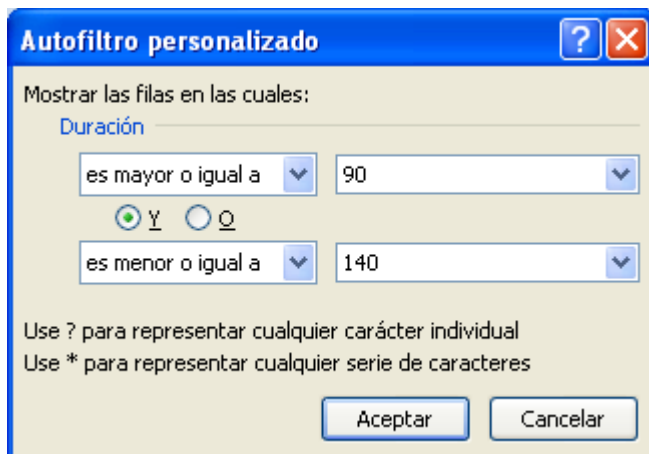
Para visualizar toda la planilla, hacemos clic en la misma flecha y elegimos **Seleccionar Todos** y aceptamos.

La siguiente planilla se encuentra filtrada de modo tal que muestra solo aquellas películas cuya duración oscila ente 90 y 140 minutos.

Para ello hacemos clic en la flecha ubicada en la columna **Duración**, escogemos **Filtro de números** y elegimos la opción **Entre**.



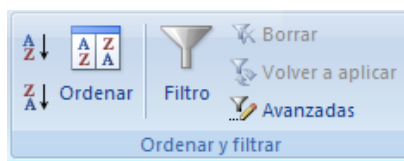
Completamos el cuadro de diálogo de acuerdo al presente criterio (como no figura 90, dicho valor lo debemos introducir nosotros en dicha casilla):



El resultado de aplicar el mencionado filtro será:

	A	B	C	D	E
	CodPelícula	Título	Duración	Género	Cantidad de Espectadores
3		24 Party People	125	Acción	234789
4		3 Extremes	135	Drama	432789
5		4 Bodas y un funeral	120	Suspense	123098
6		4 Hermanos	110	Acción	678543
7		40 días y 40 noches	95	Suspense	123954
8		A la hora señalada	105	Acción	123765
9		8 Mujeres	100	Comedia	345098
10		Abre tus alas	130	Drama	678543
11		El hijo de la novia	100	Comedia	987566
12		La gran Estafa	135	Acción	123765
13		Aeropuerto	140	Acción	645372
14		Abuso de Poder	100	Acción	764646
15		El secreto de sus ojos	128	Thriller	1908765
16		Plata quemada	120	Acción	234897
18		Cuestión de Principios	109	Comedia	263747
19		II Papá de Giovanna	100	Drama	980765
20		La huérfana	121	Terror	876543
21		La era de la estupidez	92	Documental	123678
22		Homer Manzi	94	Drama	876234
23		Sector 9	100	Acción	456098
24		Te amaré por siempre	107	Drama	567098
25		Anita	102	Drama	128900

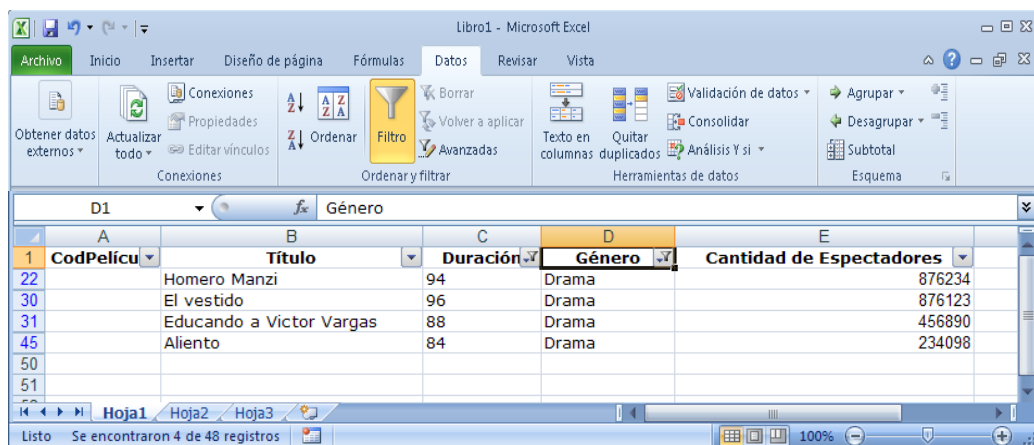
Para eliminar el filtro completamente, es decir, para que desaparezcan las flechas que nos permitían filtrar la planilla, debemos recurrir a la pestaña **Datos** y pulsamos sobre el botón **Filtro**.



Aplicar filtros en distintos campos en forma simultánea.

Hasta ahora hemos filtrado la planilla tomando como criterio un único campo, pues bien, a partir de los siguientes ejemplos aplicaremos filtros en distintos campos en forma simultánea.

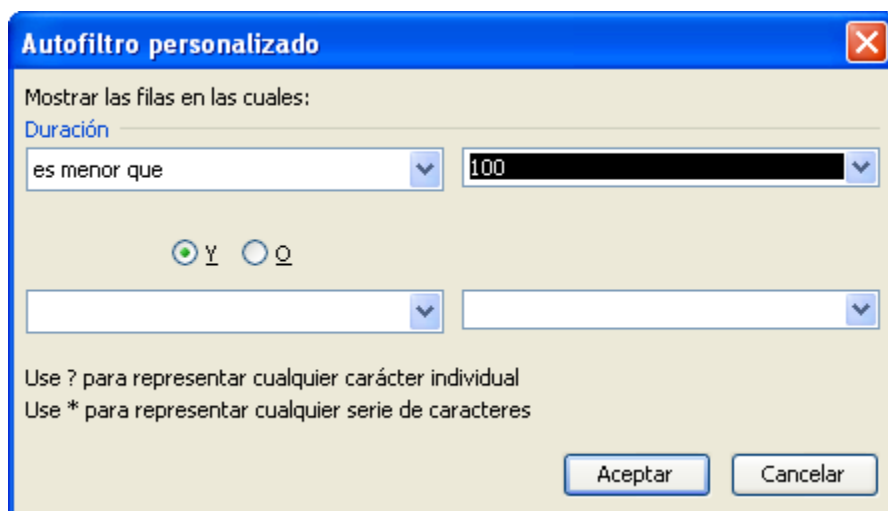
La siguiente planilla se encuentra filtrada de modo tal que muestra únicamente las películas correspondientes al género Drama cuya duración sea menor a 100.



The screenshot shows the Microsoft Excel interface with the 'Datos' (Data) tab selected. The 'Filtro' (Filter) icon is highlighted in the ribbon. The table below is displayed with columns A through E. The 'Género' column (D) is filtered to show only 'Drama' movies, and the 'Duración' column (C) is filtered to show movies with a duration less than 100 minutes. The status bar at the bottom indicates 'Listo Se encontraron 4 de 48 registros'.

	A	B	C	D	E
	CodPelícula	Título	Duración	Género	Cantidad de Espectadores
22		Homero Manzi	94	Drama	876234
30		El vestido	96	Drama	876123
31		Educando a Victor Vargas	88	Drama	456890
45		Aliento	84	Drama	234098
50					
51					

Para ello debemos hacer clic en la flecha correspondiente a la columna Género, escogemos **Drama**, luego pulsamos en la flecha correspondiente a la columna **Duración**, escogemos Filtro de números, **Menor que...** y en el cuadro de diálogo que se abre indicamos lo siguiente:



The 'Autofiltro personalizado' dialog box is shown. It has a title bar with a close button. The main text says 'Mostrar las filas en las cuales:'. Below this, the 'Duración' column is selected. The filter type is 'es menor que' (is less than) and the value is '100'. There are radio buttons for 'Y' (And) and 'O' (Or), with 'Y' selected. Below these are two empty dropdown menus. At the bottom, there are instructions: 'Use ? para representar cualquier carácter individual' and 'Use * para representar cualquier serie de caracteres'. There are 'Aceptar' (Accept) and 'Cancelar' (Cancel) buttons at the bottom right.

Una vez aplicados los criterios mencionados la planilla se visualizará del siguiente modo:

	A	B	C	D	E
	CodPelicu	Título	Duración	Género	Cantidad de Espectadores
22		Homero Manzi	94	Drama	876234
30		El vestido	96	Drama	876123
31		Educando a Victor Vargas	88	Drama	456890
45		Aliento	84	Drama	234098

Para quitar el filtro anterior y aplicar otro debemos pulsar el botón **Filtro**.

La siguiente planilla se encuentra filtrada de modo tal que muestra solamente las películas cuyo Género sea **Drama o comedia** con **menos de 300.000 espectadores**.

Para ello, realizamos el mismo procedimiento que en el ejercicio anterior. En el desplegable Género escogemos **Personalizar** y completamos, de este modo, el cuadro de diálogo:

Autofiltro personalizado

Mostrar las filas en las cuales:

Género

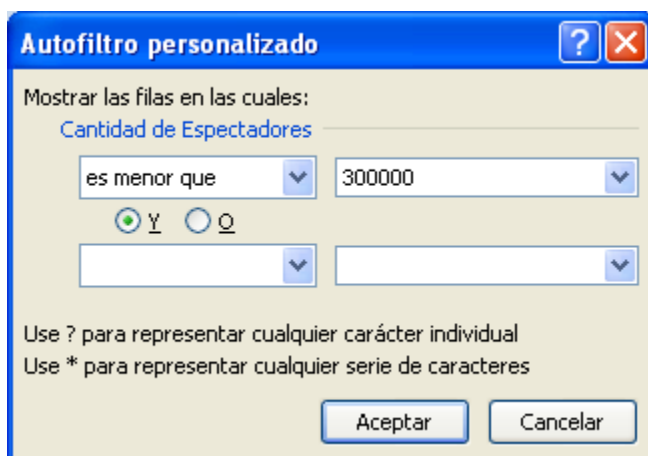
es igual a

☐ Y ☒ O

es igual a

Use ? para representar cualquier carácter individual
Use * para representar cualquier serie de caracteres

Luego pulsamos sobre la flecha que figura en la columna Cantidad de espectadores, escogemos **Filtros de números, Menor que...** y completamos el cuadro de diálogo:



La planilla filtrada mostrará la siguiente información:

	A	B	C	D	E
	CodPelícula	Título	Duración	Género	Cantidad de Espectadores
18		Cuestión de Principios	109	Comedia	263747
25		Anita	102	Drama	128900
37		La novia de mi mejor amigo	101	Comedia	234098
45		Aliento	84	Drama	234098
50					
51					

La siguiente planilla se encuentra filtrada de modo tal que muestra aquellas películas cuyo género sea **Drama**, cuya duración oscile entre 90 y 130 minutos.

Para ello, en el desplegable **Género** escogemos **Drama** y en **Duración** elegimos **Filtro de números, Entre...**, luego completamos el cuadro de diálogo del siguiente modo:

Autofiltro personalizado

Mostrar las filas en las cuales:

Duración

es mayor o igual que 90

☒ Y ☐ O

es menor o igual que 130

Use ? para representar cualquier carácter individual
Use * para representar cualquier serie de caracteres

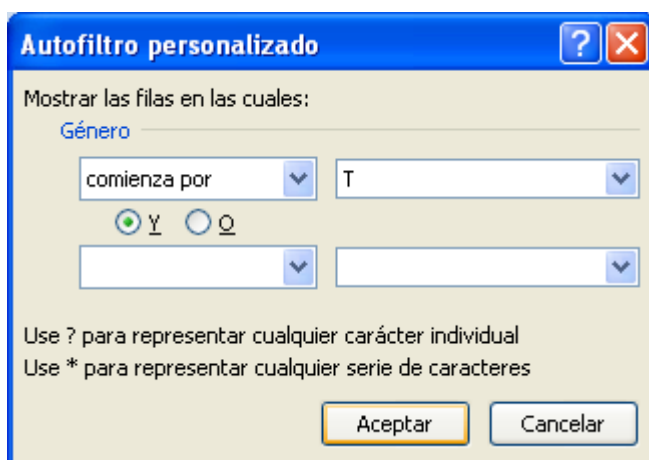
Aceptar Cancelar

La planilla filtrada mostrará la siguiente información:

	A	B	C	D	E
	CodPelícula	Título	Duración	Género	Cantidad de Espectadores
10		Abre tus alas	130	Drama	678543
19		II Papá de Giovanna	100	Drama	980765
22		Homero Manzi	94	Drama	876234
24		Te amaré por siempre	107	Drama	567098
25		Anita	102	Drama	128900
28		Coco antes que Canel	109	Drama	876908
30		El vestido	96	Drama	876123
38		La ola	102	Drama	890765
49		Las flores del cerezo	122	Drama	345987
50					
51					

La siguiente planilla se encuentra filtrada de modo tal que muestra aquellas películas cuya duración sea mayor a 100 minutos, la cantidad de espectadores sea mayor a 500000 y cuyo nombre de género comience con T.

Para ello, aplicamos los filtros en los campos Duración y Cantidad de espectadores como lo hicimos hasta ahora y para el último criterio (Comience con T) elegimos **Filtro de textos, Comienza por...** y completamos, de este modo, el cuadro de diálogo:



La planilla filtrada mostrará la siguiente información:

	A	B	C	D	E
	CodPelícula	Título	Duración	Género	Cantidad de Espectadores
15		El secreto de sus ojos	128	Thriller	1908765
20		La huérfana	121	Terror	876543
47		Sangriento San Valentín III	101	Terror	567098
50					
51					
52					
53					
54					
55					
56					
57					

Caracteres comodines

Los siguientes caracteres comodines los podemos utilizar como criterios de comparación para filtros, así como para buscar y reemplazar contenido.

Utilizamos	Para buscar
? (signo de interrogación)	Un único carácter Por ejemplo, Gr?cia buscará "Gracia" y "Grecia"
* (asterisco)	Un número de caracteres. Por ejemplo, *este buscará "Nordeste" y "Sudeste"
~ (tilde) seguida de ?, *, o ~	Un signo de interrogación, un asterisco o una tilde. Por ejemplo, fy91~? buscará "fy91?".